



MAJANDUS- JA
KOMMUNIKATSIOONI-
MINISTEERIUM

Biokütuste statistika enampakkumine ja platvorm

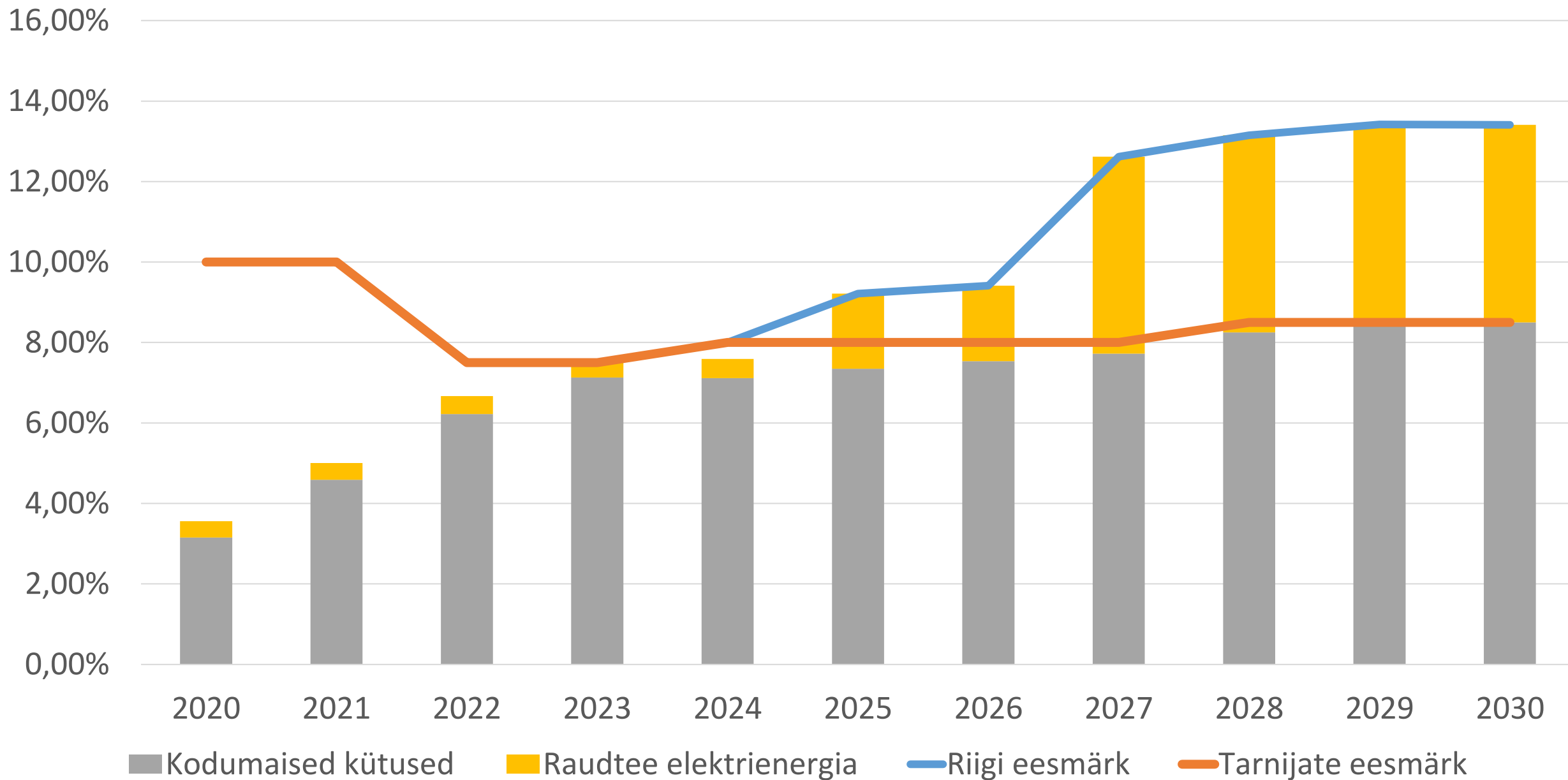
Rein Vaks
19.02.2020

KOKKUVÕTE VKS MUUDATUSTEST

- 10% portfelliülene kaalutud keskmine tulemus 2020
- 7,5% portfelliülene kaalutud keskmine tulemus 2022
- 8,5% portfelliülene kaalutud keskmine tulemus 2028
- Põrandat ei tule, täita võib ka statistikaga
- 1. põlvkonna biokütused al 2023 miinimumini
- Maanteetranspordis kasutatud elektrienergia statistika
- **Statistikaga kauplemise platvorm**



Alternatiivkütused transpordis 2020-2030, %




Biokütuste statistikaga kauplemise platvorm @ Elering

- Vedelad biokütused
- Gaasilised biokütused
- Taastuvast allikast toodetud elektrienergia


- MIKS?
 - Läbipaistvus
 - Turg statistikale ja GO-dele – **toetus vs turg**
 - Kergem aruandlus

- Platvormist VDS-i



Millega saab kaubelda?

- BM tanklas tekkinud/tekitatav statistika
- Selleks vaja tootja GO-d
- **Kaks varianti:**
 - Omaniku vahetamise registreerimine ettemüüdüd tehingutele
 - Enampakkumise vahendusel statistika, millel ei ole omanikku
- Kui statistika lõpuks tekib, läheb statistika registris automaatselt uuele omanikule



Ja siis?

- **Statistikal uus omanik platvormil**
- **Statistika liigub uue omaniku nimel VDS-i**
- **GO müük kõige aluseks**

